

CCGC

TRANSPORTS

TRANSPORT ROUTIER/ LOCATION DE VEHICULE/ MANUTENTION GRUE

gru - crane - kran - grue - grua



CE

Dimensioni Generali - General Dimension - Dimensions Générales
Gesamtabmessungen - Dimensiones Generales

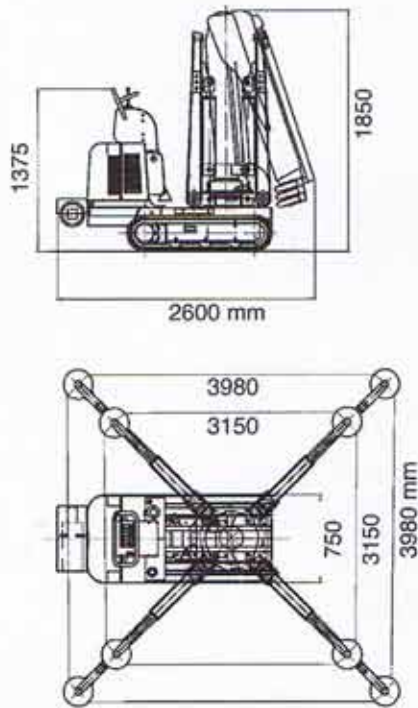


Tabella portata (stabilizzatori tutti estesi)
Lifting Capacity Chart (outriggers fully extended)
Tableau de Charge (stabilisateurs étendus max.)
Hublasttabelle (Abstützung ganz ausgefahren)
Tablero de Carga (estabilizadores a la máx extensión)

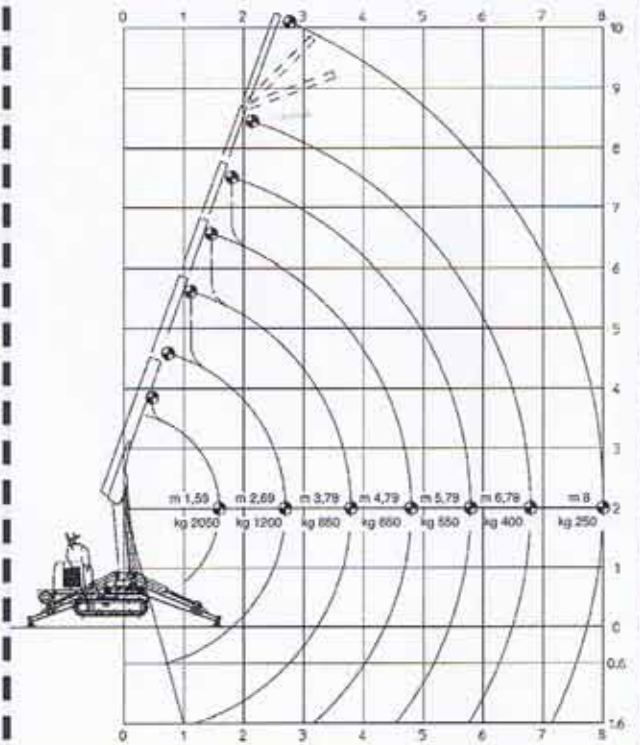
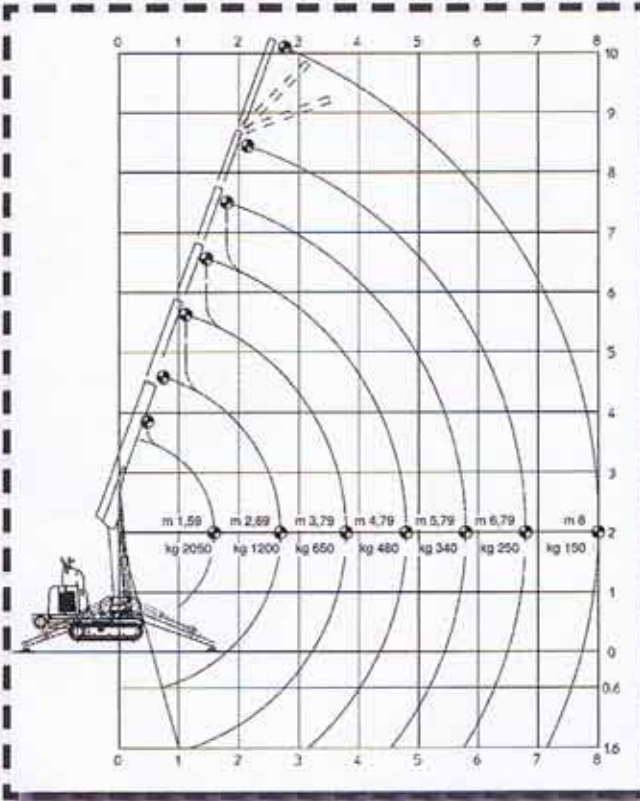









Tabella portata (stabilizzatori min. estesi)
Lifting Capacity Chart (outriggers min. extended)
Tableau de Charge (stabilisateurs étendus min.)
Hublasttabelle (Abstützung min. ausgefahren)
Tablero de Carga (estabilizadores a la mín. extensión)



DATI TECNICI – TECHNICAL SHEET – TECHNISCHE DATEN – CARACTERISTIQUES TECHNIQUES – DATOS TECNICOS

					
Motore benzina avviamento elettr.	Motor petrol electric starting	Benzinmotor Elektrostarter	Moteur à essence démarrage électr.	Motor gasolina arranque electr.	Honda GX390 - 13HP a 3600 rpm
Capacità serbatoio	Tank capacity	Tankkapazität	Capacité réservoir	Capacidad tanque	6 l.
Trazione idrostatica a 2 velocità	Drive system hydrostatics to 2 speeds	Hydrostatischer Antrieb mit 2 Geschwindigkeiten	Transmission hydrostatique à deux vitesses	Tracción hidrostática a 2 velocidades	Km/h 2,6 – 4,0
Angolo di rampa	Angle or ramp	Steigungswinkel	Rampe admissible	Rincón de tramo	20° (36.4%)
Cingoli in gomma	Tracks in rubber	Raupenkettens aus Gummi	Chenilles en caoutchouc	Orugas de goma	1222 x 180 x 20 mm.
Portata max	Max lifting	Max.Tragfähigkeit	Capacité maximum	Carga máxima	2050 Kg.
Sbraccio massimo	Max working radius	Max.Ausladung	Longueur de fleche max	Alcance lateral máx.	8 m.
Altezza massima	Max.working height	Tragfähigkeit bei max.Ausladung	Hauteur de levage max.	Altura max. de trabajo	10 m.
Fune	Winch rope	Seil	Câble	Cable	30 m. ø 8 mm.
Rotazione	Rotation	Umdrehung	Rotation	Rotación	360°
Stabilizzatori	Outriggers	Abstützung	Stabilisateurs	Estabilizadores	Hydraulic multi position
Pressione al suolo	Max track loading	Bodendruck	Pression au sol	Presión de apoyo	0,34 Kg/cm²
Comandi elettrico proporzionali	Controls electrical proporsional	Elektrische proportionale Steuerung	Commandes électriques proportionnelles	Mandos eléctricos proporcionales	
Limitatore di momento	Automatic limiting device	Automatische Grenzlasterregelung	Limiteur de charge	Limitador de momento	Electronico – Electronic –Elektro-nisch - Électronique - Electrónico
Pressione max	Max pressure	Max Betriebsdruck	Pression max	Max presión	190 bar
Dimensioni Gru	Dimensions crane	Abmessungen Kran	Dimensions de la grue	Dimensiones grúa	2600 x 750 x 1850 mm.
Peso	Weight	Gewicht	Poids	Peso	1380 Kg.

OPTIONAL

	Venicello Winch Treuil Seilwinde Cabrestante		Elettropompa 115-220-380 V Electric pump 115-220-380 V Pompe électrique 115-220-380 V Elektrische pumpe 115-220-380 V Bomba eléctrica 115-220-380 V		Radiocomando Radio remote control Radiocommande Funkfernsteuerung Radiomando		Trattamento marino delle gru Marine treatment of the crane Traitement marin de la grue Maritime ausrüstung des kranes Tratamiento especial marino de la grúa
	Prolunghe meccaniche Manual extensions Rallonges manuelles Manuelle verlängerung Alargadores mecánicos		Allargamento idraulico cingoli mm. 750/1050 Widening hydraulic tracks mm. 750/1050 Élargissement hydraulique des chenilles mm. 750/1050 Hydraulisch ausfahrbare raupenkettens mm. 750/1050 Ersanche hidráulicos orugas mm. 750/1050		Telecomando Cable remote control Télécommande Kabelfernsteuerung Control remoto para cable		Cestello Basket Nacelle Personnenkorb Cesta


TRASPORTABILE CON CAMION DA 3,5 T.
PUÒ SALIRE E SCENDERE DAL VEICOLO DI
TRASPORTO CON GLI STABILIZZATORI.

TRUCK FROM 3.5 TONNES ONLY FOR THE
TRANSPORT
SELF-LOADING/UNLOADING ON THE
TRUCK.

KANN MIT EINEM FAHRZEUG MIT 3,5 T.
ZULÄSSIGEM GESAMTGEWICHT
TRANSPORTIERT WERDEN. DAS AB- UND
AUF LADEN VOM/AUF DAS
TRANSPORTFAHRZEUG ERFOLGT MIT DEN
STABILISATOREN DES KRANS.

TRANSPORTABLE SUR UN CAMION DE 3,5 T.
ELLE PEUT MONTER ET DESCENDRE DU
VÉHICULE DE TRANSPORT GRÂCE À SES
STABILISATEURS.

TRANSPORTABLE CON CAMIÓN DE 3,5 T.
PUEDE SUBIR Y BAJAR DEL VEHÍCULO DE
TRANSPORTE CON LOS ESTABILIZADORES.



55 Chemin du Breuil
13150 BOULBON
☎06.70.70.88.92 FAX : 04.90.91.39.77
SIRET : 437 855 224 000 48 CODE APE 4941B
Web : www.cgc-levage.com - Mail : cgc.trps@free.fr